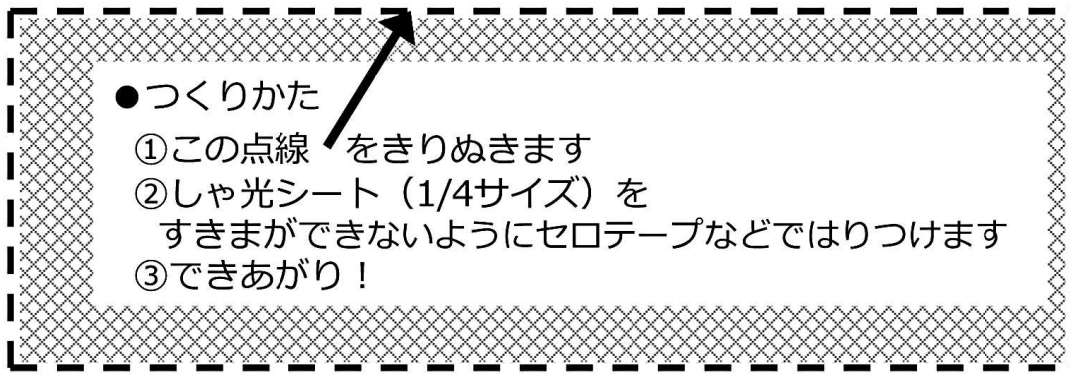



# しゃ光メガネで、太陽を観察してみよう！



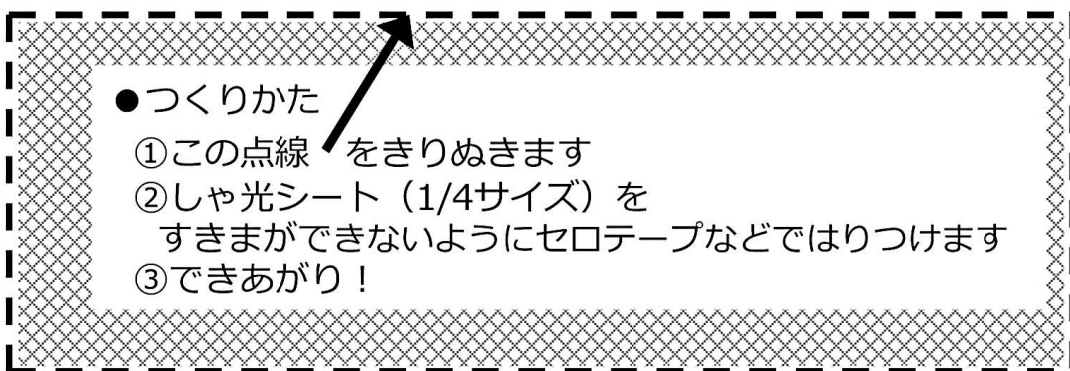
●つくりかた

- ①この点線をきりぬきます
- ②しゃ光シート（1/4サイズ）をすきまができないようにセロテープなどではりつけます
- ③できあがり！




●注意！  
メガネの脇から太陽を見ない。くもっている、きりとる、メガネを使おう。歩きながらメガネをのぞかない。

# しゃ光メガネで、太陽を観察してみよう！



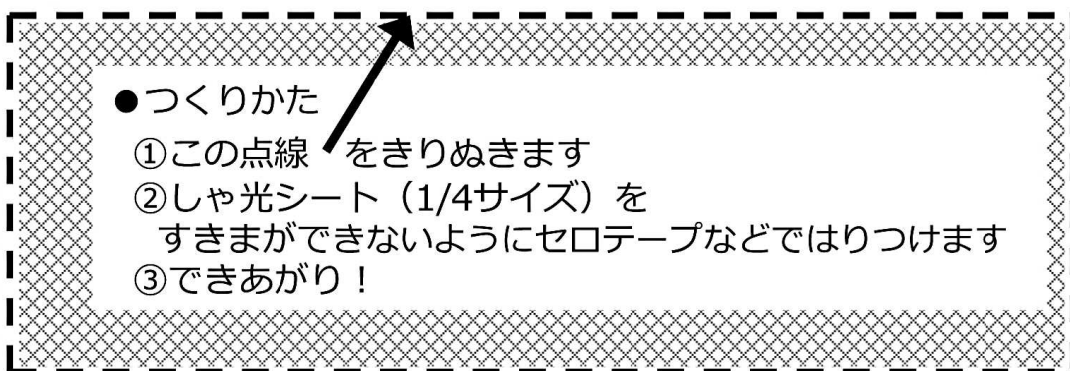
●つくりかた

- ①この点線をきりぬきます
- ②しゃ光シート（1/4サイズ）をすきまができないようにセロテープなどではりつけます
- ③できあがり！




●注意！  
メガネの脇から太陽を見ない。くもっている、きりとる、メガネを使おう。歩きながらメガネをのぞかない。

# しゃ光メガネで、太陽を観察してみよう！



●つくりかた

- ①この点線をきりぬきます
- ②しゃ光シート（1/4サイズ）をすきまができないようにセロテープなどではりつけます
- ③できあがり！



●注意！  
メガネの脇から太陽を見ない。くもっている、きりとる、メガネを使おう。歩きながらメガネをのぞかない。