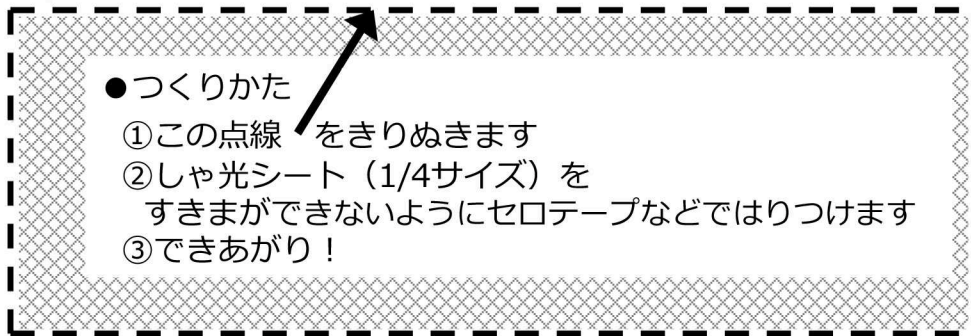



しゃ光メガネで、太陽を観察してみよう！

●つくりかた

- ①この点線をきりぬきます
- ②しゃ光シート（1/4サイズ）をすきまができないようにセロテープなどではりつけます
- ③できあがり！



年 組



NaRiKa
SCIENCE IS JUST THERE

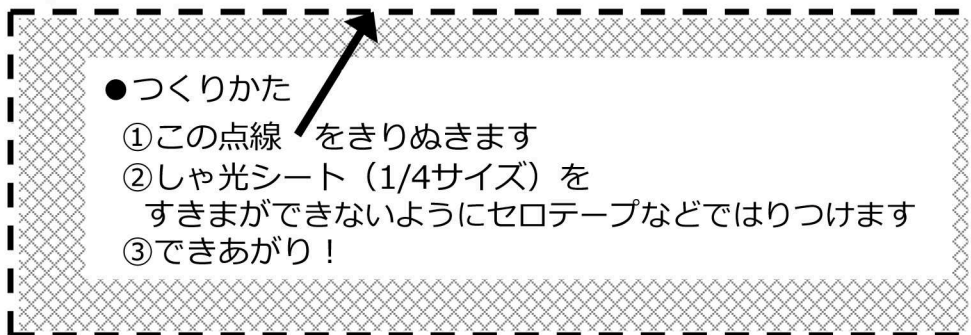
●注意！

メガネの脇から太陽を見ない。くもっている、きりとる、メガネを使おう。歩きながらメガネをのぞかない。


しゃ光メガネで、太陽を観察してみよう！

●つくりかた

- ①この点線をきりぬきます
- ②しゃ光シート（1/4サイズ）をすきまができないようにセロテープなどではりつけます
- ③できあがり！



年 組



NaRiKa
SCIENCE IS JUST THERE

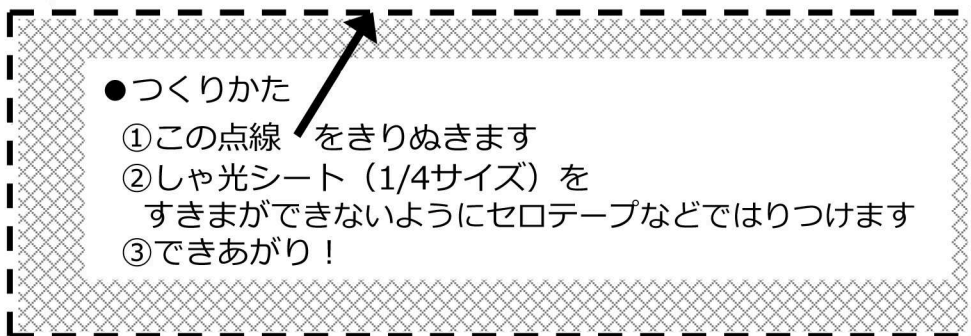
●注意！

メガネの脇から太陽を見ない。くもっている、きりとる、メガネを使おう。歩きながらメガネをのぞかない。


しゃ光メガネで、太陽を観察してみよう！

●つくりかた

- ①この点線をきりぬきます
- ②しゃ光シート（1/4サイズ）をすきまができないようにセロテープなどではりつけます
- ③できあがり！



年 組



NaRiKa
SCIENCE IS JUST THERE

●注意！

メガネの脇から太陽を見ない。くもっている、きりとる、メガネを使おう。歩きながらメガネをのぞかない。